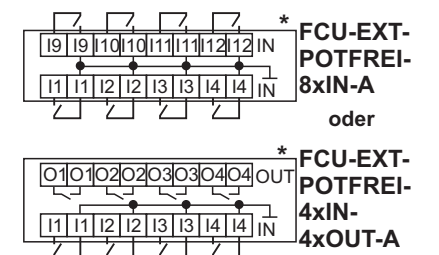
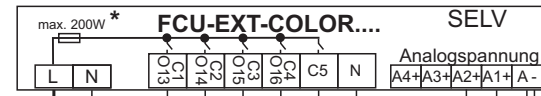
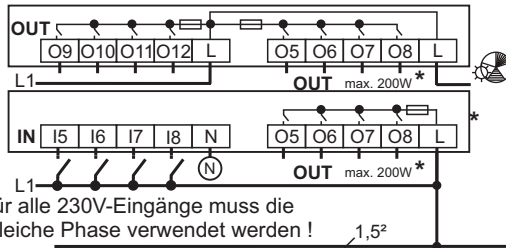


! Gefahr:
Vor Wartungsarbeiten
die Steuerung und die
Schaltlastenerweiterung
allpolig vom Netz
trennen!

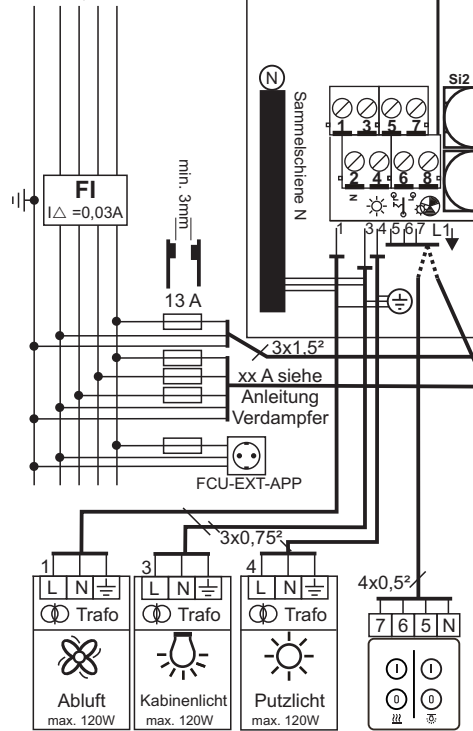
FCU-EXT-230V-
8xOUT-A

oder
FCU-EXT-230V-
4xIN-4xOUT-A

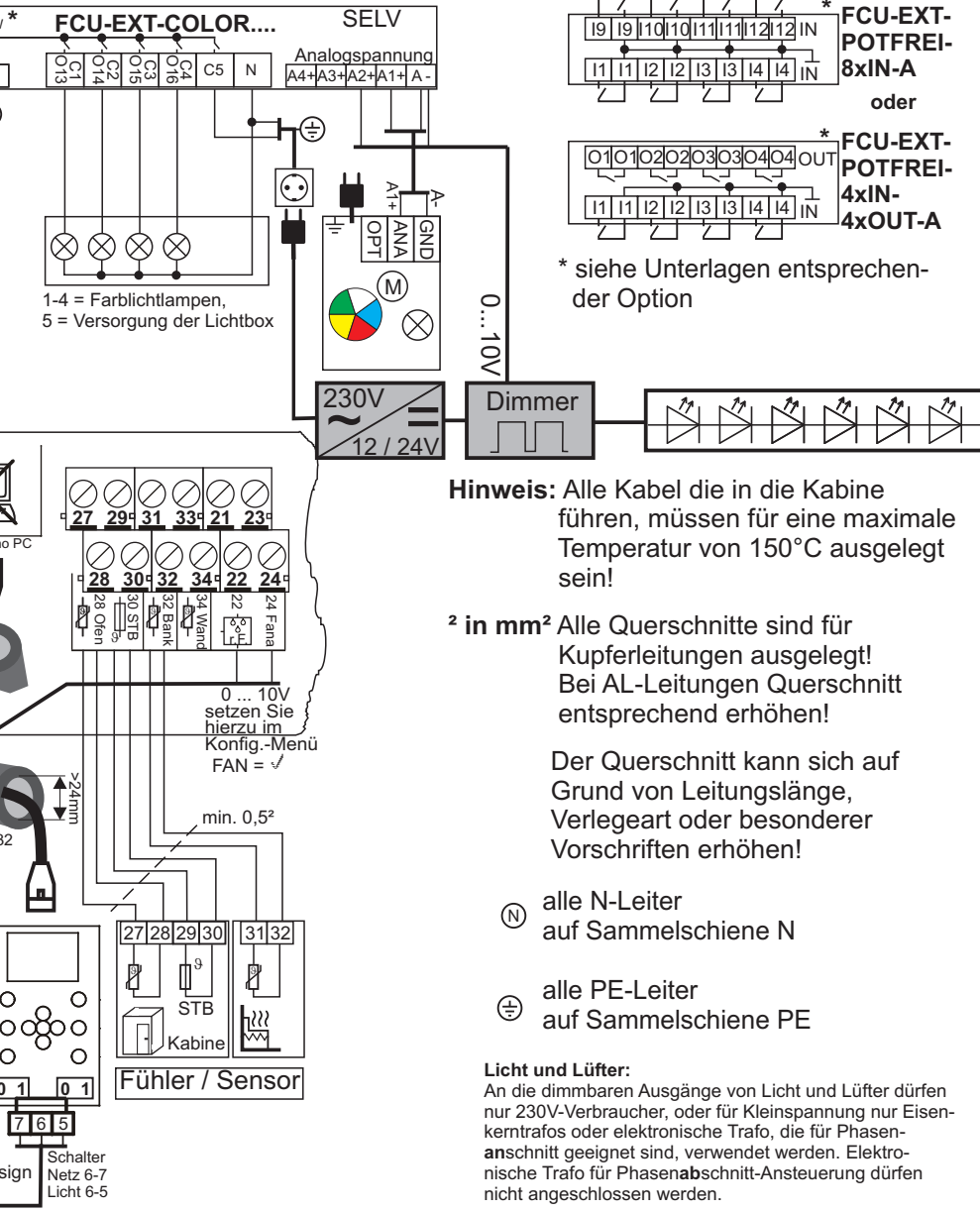
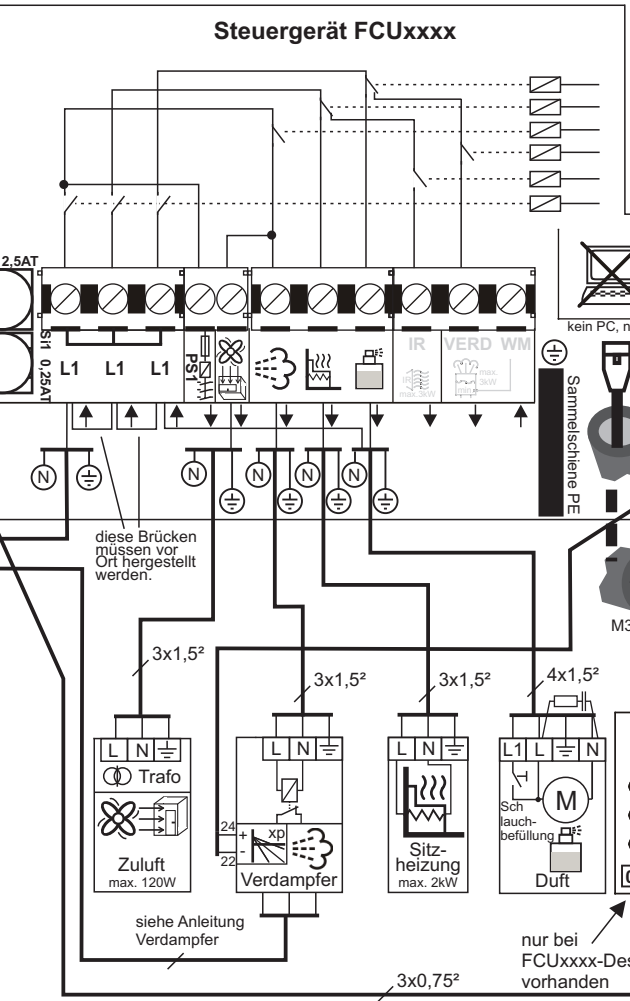


* siehe Unterlagen entsprechen-
der Option

NETZ / mains
400V, 3N AC 50Hz



VDE-Vorschrift: Bei ausgeschalteter Steuerung
muß ein Licht (Putzlicht) funktionieren.
Putzlicht funktioniert nur wenn Steuerung AUS
Kabinenlicht funktioniert wenn Steuerung EIN



Hinweis: Alle Kabel die in die Kabine
führen, müssen für eine maximale
Temperatur von 150°C ausgelegt
sein!

2 in mm² Alle Querschnitte sind für
Kupferleitungen ausgelegt!
Bei AL-Leitungen Querschnitt
entsprechend erhöhen!

Der Querschnitt kann sich auf
Grund von Leitungslänge,
Verlegeart oder besonderer
Vorschriften erhöhen!

- Ⓝ alle N-Leiter
auf Sammelschiene N
- Ⓟ alle PE-Leiter
auf Sammelschiene PE

Licht und Lüfter:
An die dimmbaren Ausgänge von Licht und Lüfter dürfen
nur 230V-Verbraucher, oder für Kleinspannung nur Eisen-
kerntrafos oder elektronische Trafo, die für Phasen-
anschnitt geeignet sind, verwendet werden. Elektronische
Trafo für Phasenabschnitt-Ansteuerung dürfen
nicht angeschlossen werden.